



BMJ Learning

Guía de usuario del
sitio web BMJ Learning

learning.bmj.com

ÍNDICE

| | |
|---|----|
| Introducción | 2 |
| Registro..... | 3 |
| Módulos..... | 5 |
| – Seleccionar módulos para completar..... | 6 |
| – Ver la información del módulo | 7 |
| Completar los módulos | 8 |
| – Iniciar un módulo..... | 8 |
| – Al final de un módulo | 10 |
| Cómo usar BMJ Portfolio | 11 |
| – Acceder a su BMJ Portfolio | 11 |
| – Añadir información a su BMJ Portfolio | 12 |
| – Organizar su BMJ Portfolio..... | 13 |
| – Añadir etiquetas a su BMJ Portfolio..... | 14 |
| – Exportar informes | 14 |
| – Reanudar un módulo | 15 |
| – Imprimir un certificado..... | 15 |

INTRODUCCIÓN

BMJ Learning es el recurso en línea de aprendizaje internacional líder para profesionales sanitarios.

Contiene más de 1.000 módulos basados en evidencias y redactados por expertos, que cubren una amplia gama de temas clínicos y extraclínicos.

Esta guía le presentará las numerosas características y funciones útiles de **BMJ Learning** y le ayudará a sacar todo el partido a su experiencia de aprendizaje.

REGISTRO

Nuevos usuarios

Haga clic en el enlace “Registro” (*Register*). **1**
Será transferido a “Mi cuenta” (*My account*), donde podrá facilitarnos algunos datos sobre usted. Personalizaremos el sitio y le recomendaremos módulos en función de su profesión, especialidad y ubicación, por lo que es importante completar estos datos tanto como sea posible. **2**

Códigos de acceso, acceso a través de Athens y Shibboleth

Si su centro o sociedad le proporciona un código de acceso para una suscripción gratuita, o si desea utilizar BMJ Learning a través de Athens o Shibboleth, haga clic en el botón “Conectar” (*Sign in*) en la parte superior derecha de la pantalla. **3**

Acceso de rangos IP

Si recibe acceso a través de su centro (pero no tiene código de acceso, o acceso a través de Athens o Shibboleth), deberá registrarse primero en el rango IP de su centro siguiendo los pasos anteriores para nuevos usuarios. Una vez se haya registrado desde su centro, BMJ Learning le recordará y le permitirá acceder al sitio web desde cualquier ubicación remota.

Usuarios actuales

Haga clic en el botón “Conectar” (*Sign in*) y escriba el nombre de usuario y la contraseña que eligió durante el registro inicial en los cuadros situados debajo de “Mi cuenta” (*My account*). Si selecciona la casilla “Recordarme” (), la sesión se iniciará automáticamente la próxima vez que visite el sitio.

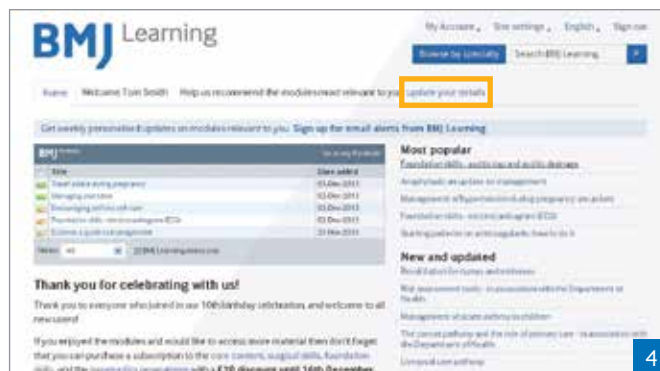


Su página de inicio personal

Una vez conectado, verá su página de inicio de BMJ Learning, que está personalizada con la información que conocemos acerca de usted. Puede revisar esta información o actualizarla en cualquier momento en la barra “Actualizar sus datos” (*Update your details*) en la parte superior de la página. **4**

Una vez conectado, podrá visitar su página de inicio de BMJ Learning haciendo clic en el botón “Inicio” (*Home*) en cualquier momento.

Si un centro específico le ha proporcionado su acceso, verá sus datos en la parte superior de la página. También verá los módulos que son populares entre otros usuarios con su misma profesión o especialidad, y módulos recomendados por los editores clínicos de BMJ. **5**



MÓDULOS

Los módulos de BMJ Learning están disponibles en distintos formatos:



Historial de casos interactivo

Mediante consultas reales, BMJ Learning le permite repasar la enfermedad, comprobar sus conocimientos y crear un entorno de trabajo interactivo para orientarle en su aprendizaje.



Justo a tiempo

Estos módulos le proporcionan conocimientos básicos sobre enfermedades cotidianas de forma rápida, clara y concisa. Una actualización rápida basada en evidencias que puede añadir al registro de aprendizaje de su BMJ Portfolio.



Leer, reflexionar y responder

Diseñado para darle la oportunidad de leer sobre el tema, reflexionar sobre las cuestiones y las opiniones de otros usuarios y, después, responder con sus propias ideas y opiniones.



Preguntas de respuesta múltiple

Estos módulos están asociados a un artículo de BMJ Journals, y consisten en un cuestionario para comprobar su comprensión de ese artículo específico.



Vídeo, animación y audio

Tenemos una amplia variedad de estos tipos de módulos donde puede escuchar o ver a expertos que debaten sobre temas clave.

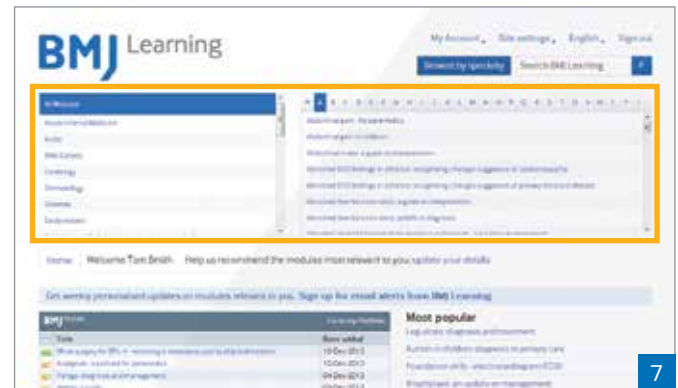
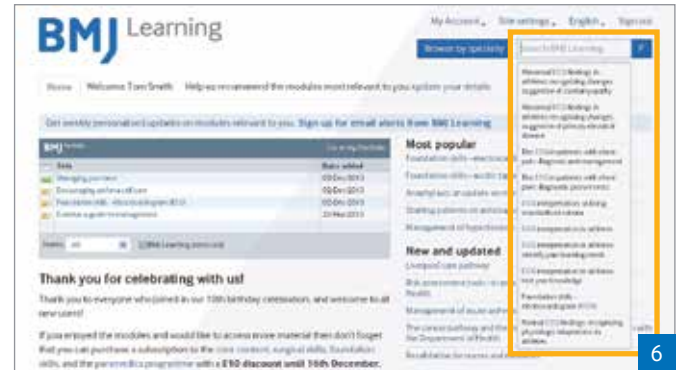
Seleccionar módulos para completar

Puede encontrar los módulos que desea completar de tres formas distintas.

1. Buscar: puede usar la barra de búsqueda para escribir temas o palabras clave que sean de su interés. Al hacerlo se mostrará una lista de los módulos de BMJ Learning relevantes sobre el tema de la búsqueda. **6**

2. Explorar módulos: puede utilizar la función de exploración para ver todos los módulos del sitio, ordenados alfabéticamente y por grupos clave. Seleccione uno de los grupos de módulos a la izquierda del cuadro de búsqueda o las letras en la parte superior para ver una lista de módulos en la categoría elegida. **7**

3. Seleccionar módulos en su página de inicio: verá una selección de módulos en su página de inicio personal de BMJ Learning. Están personalizados para usted en función de su profesión, especialidad y los demás datos que nos facilitó al registrarse. Seleccione un enlace de la página para ver cualquiera de ellos.



Ver la información del módulo

Al seleccionar cualquier módulo, será transferido a una página de información que le ayudará a decidir si el módulo es de su interés.

La página mostrará: **8**

- Una descripción del módulo, incluidos sus objetivos
- El tiempo estimado que se tarda en completar el módulo
- Los autores del módulo
- Las organizaciones que acreditan el módulo (la mayoría de los módulos están acreditados por más de una organización)
- El tipo de módulo que es, y si incluye audio o vídeo.

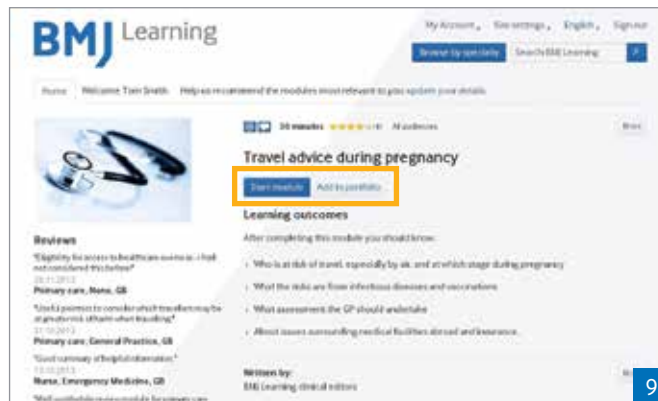
The screenshot displays the BMJ Learning interface for a module titled "Travel advice during pregnancy". The page includes a navigation bar with "My Account", "Site settings", "English", and "Sign out". A search bar is located in the top right corner. The main content area features a header with the module title, a "Start module" button, and an "Add to portfolio" button. Below the header, there are sections for "Reviews", "Learning outcomes", "Writers by", "Contributors", and "Accreditation". The "Reviews" section lists several reviews with their titles, authors, and dates. The "Learning outcomes" section lists three key points: "Who is at risk of travel, especially by sex, and at which stage during pregnancy", "What the risks are from infectious diseases and vaccinations", and "What assessment the GP should undertake". The "Writers by" section lists "EMJ (Learning clinical editors)". The "Contributors" section lists "Aileen Walker, Lucy Chappell". The "Accreditation" section is partially visible at the bottom.

8

COMPLETAR LOS MÓDULOS

Iniciar un módulo

Una vez seleccionado un módulo, tendrá la opción de “Iniciar módulo” (*Start module*) o “Añadir a la cartera” (Add to portfolio). Puede añadir el módulo a su BMJ Portfolio para completarlo en un momento posterior. Si decide iniciar el módulo ahora, se añadirá automáticamente a su BMJ Portfolio. **9**



Responder a las preguntas del módulo

Después de seleccionar “Iniciar módulo” (*Start module*), podrá avanzar por las páginas del módulo haciendo clic en el botón “Guardar y continuar” (*Save and continue*) en la parte inferior de la pantalla; su progreso se guarda automáticamente. También puede retroceder haciendo clic en “Anterior” (*Previous*) o imprimir la página. **10**



Para responder a las preguntas, haga clic en los botones situados junto a las respuestas elegidas y, después, haga clic en “Enviar” (*Submit*) en la parte inferior de la pantalla. **11**

Si desea interrumpir el módulo en cualquier momento y continuar después, solo tiene que abandonar la página y se guardará automáticamente su progreso (vea cómo proseguir en la página 15).



En la última página del módulo encontrará recursos útiles y referencias a otros documentos, e referências relevantes para lectura adicional.

Vídeos, animaciones y podcasts

Algunos módulos requieren ver un breve vídeo o animación, o escuchar un podcast. Para reproducir la grabación, haga clic en el símbolo de flecha/reproducir. ¹²

Terminar un módulo

Cuando llegue al final de un módulo, verá una página que le informa de que ha finalizado el módulo. Si el módulo incluye una prueba, la página le indicará si la ha superado o no. ¹³

Dejar comentarios y añadir notas

Al final de cada módulo tendrá la oportunidad de añadir algunas notas a su BMJ Portfolio. También puede enviarnos comentarios sobre lo que piensa sobre el módulo y asignarle una puntuación. Esto será útil para nosotros y para otros usuarios, pues nos ayuda a mejorar su experiencia del sitio. Después de introducir sus comentarios, haga clic en el botón “Enviar” (*Submit*). ¹⁴

Si no supera un módulo

Si no ha superado un módulo, puede intentarlo de nuevo ahora o en otro momento. Para volver a intentarlo, haga clic en la ficha “Reintentar o reflexionar” (*Retake or reflect*) y seleccione “Reintentar módulo” (*Retake module*).

BMJ Learning

My Account Site settings English Logout

Browse by specialty Search BMJ Learning

Travel advice during pregnancy

Click on "play" symbol to listen to this audio module

There is here to download this product:

- If you have Windows, right-click here.
- If you have a Mac, option-click here.

Previous Play See and compare

Contact us Terms & conditions Privacy and cookies policy News

12

BMJ Learning

My Account Site settings English Logout

Browse by specialty Search BMJ Learning

Home Welcome Tom Smith Help us recommend the modules most relevant to you update your details

Recent reviews

"Highlights for acute to help assess whether not considered if to believe?"
20.11.2017
Primary care, Home, GB

"Useful pointers to consider which travellers may be at greatest risk when returning?"
21.12.2017
Primary care, General Practice, GB

"Good summary of helpful information."
19.09.2017
Home, Emergency Medicine, GB

"Well worth the time to read for primary care practitioners."
20.09.2017
Primary care, General Practice, GB

"Highlights several important points I have not asked about before with my patients. Eligibility for entry into health care systems abroad is important."
20.09.2017
Primary care, General Practice, GB

Travel advice during pregnancy

Review and rate Certificate and reflection What next?

Well done, you have completed this module.

Your rating

Your review

What do you think about the module? Do you have any suggestions about how we could improve it? Write a response to share your views.

13

BMJ Learning

My Account Site settings English Logout

Browse by specialty Search BMJ Learning

Home Welcome Tom Smith Help us recommend the modules most relevant to you update your details

Recent reviews

"Highlights for acute to help assess whether not considered if to believe?"
20.11.2017
Primary care, Home, GB

"Useful pointers to consider which travellers may be at greatest risk when returning?"
21.12.2017
Primary care, General Practice, GB

"Good summary of helpful information."
19.09.2017
Home, Emergency Medicine, GB

"Well worth the time to read for primary care practitioners."
20.09.2017
Primary care, General Practice, GB

"Highlights several important points I have not asked about before with my patients. Eligibility for entry into health care systems abroad is important."
20.09.2017
Primary care, General Practice, GB

"Good!"
20.09.2017
Primary care, General Practice, GB

"Comprehensive and useful."
20.09.2017
Primary care, General Practice, GB

"Very good summary of approach to planning, with sound prognosis?"
20.09.2017
Primary care, General Practice, GB

Travel advice during pregnancy

Review and rate Certificate and reflection What next?

Well done, you have completed this module.

Your rating

Your review

What do you think about the module? Do you have any suggestions about how we could improve it? Write a response to share your views.

Submit Skip

14

Al final de un módulo

Ahora tiene cuatro opciones:

1. Comentar y evaluar el módulo: aquí podrá dejar sus comentarios y asignar una puntuación al módulo. Después de introducir sus comentarios, haga clic en “Enviar” (*Submit*) o, como otra opción, en “Omitir” (*Skip*) para ir directamente a “Certificado y reflexión” (*Certificate and reflection*).

2. Certificado: ahora podrá recoger su certificado, que puede imprimir o descargar y guardar en sus registros. 15

Si selecciona esta opción, tendrá la posibilidad de elegir quién desea que acredite el módulo entre una lista de organizaciones acreditadoras. De este modo podrá recibir créditos de desarrollo profesional continuo/formación sanitaria continua. Si no ha seleccionado una organización acreditadora en su BMJ Portfolio, BMJ Learning aparecerá como su organización acreditadora predeterminada. Haga clic en la lista desplegable para seleccionar otra opción. 16

Por último, seleccione “Obtener certificado” (*Get certificate*) para descargar o imprimir su certificado.

3. Cartera: le permite editar la información sobre el módulo que se almacenará en su BMJ Portfolio. Haga clic en esta opción para añadir etiquetas y otras notas al módulo que ha completado. Para obtener más información sobre su BMJ Portfolio, consulte la página 11. 17

4. Regresar a su página de inicio personal: puede seleccionar un artículo de BMJ para leer sobre un tema relacionado o seleccionar “Regresar a su página de inicio personal” (*Return to your personal homepage*) para guardar su progreso y regresar a su página de inicio personalizada. 18



CÓMO USAR BMJ PORTFOLIO

BMJ Portfolio es una cartera en línea, gratuita y fácil de usar. Puede usar BMJ Portfolio para realizar el seguimiento, registrar, planificar y obtener informes sobre su desarrollo profesional continuo.

Acceder a su BMJ Portfolio

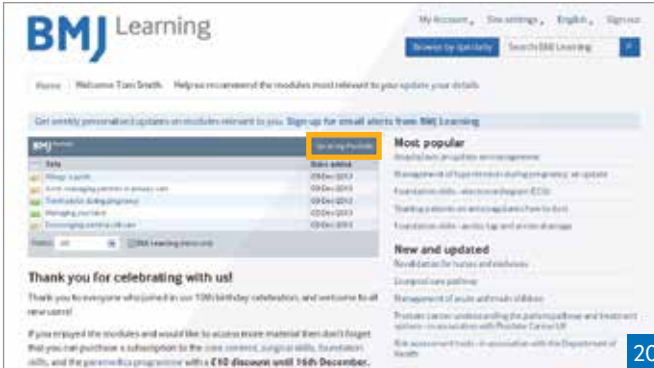
Puede acceder a BMJ Portfolio en cualquier momento en portfolio.bmj.com.

Cuando se conecte a BMJ Learning, su página de inicio personalizada mostrará un extracto de su cartera con sus cinco elementos más recientes. ¹⁹ Haga clic en "Ir a mi cartera" (*Go to my portfolio*) para ver todos sus módulos y cualquier otra información registrada. ²⁰

El uso de BMJ Portfolio es completamente gratuito. Si ya se ha registrado en BMJ Learning (tanto si tiene una suscripción activa como si no), puede usar los mismos datos para acceder a BMJ Portfolio.



The screenshot shows the BMJ Learning website interface. At the top, there is a navigation bar with 'BMJ Learning', 'My account', 'Site settings', 'English', and 'Sign out'. Below this, there is a search bar and a 'Home' link. The main content area features a 'Get weekly personalised updates on modules relevant to you. Sign up for small alerts from BMJ Learning' section. A table titled 'My Portfolio' is highlighted with a yellow box, showing a list of modules with columns for 'Title', 'Date added', and 'Last updated'. The table contains five entries: 'BMJ Portfolio', 'BMJ Portfolio', 'BMJ Portfolio', 'BMJ Portfolio', and 'BMJ Portfolio'. To the right of the table, there are sections for 'Most popular' and 'New and updated' with lists of module titles. At the bottom, there is a 'Thank you for celebrating with us!' message and a promotional offer for a £10 discount.

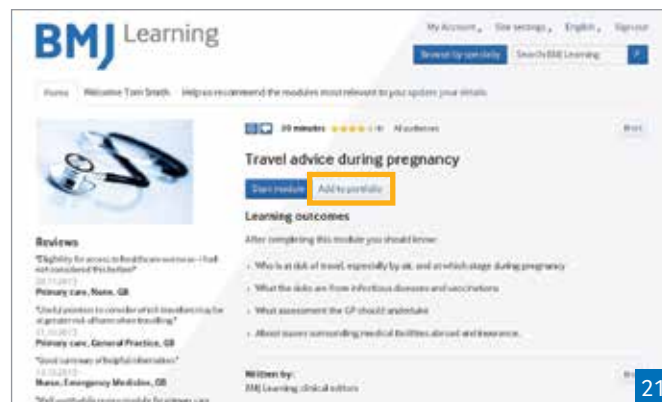


This screenshot is identical to the one above, showing the BMJ Learning website interface. The 'Go to my portfolio' link in the 'My Portfolio' table is highlighted with a yellow box. The rest of the page content, including the navigation bar, search bar, and promotional messages, remains the same.

Añadir información a su BMJ Portfolio

Puede añadir información a su cartera de diferentes formas:

- Cada vez que inicia un módulo en BMJ Learning, se añade automáticamente a su cartera
- Puede guardar un módulo para completarlo después haciendo clic en “Añadir a la cartera” (*Add to portfolio*) en lugar de iniciar el módulo ²¹
- En BMJ Portfolio, puede añadir información haciendo clic en “Elemento nuevo” (*New item*). Deberá elegir un nombre para el elemento, pero todo lo demás puede dejarse en blanco o rellenarse después ²²
- Puede cargar un archivo en cualquier elemento de la cartera, lo que le permite almacenar información adicional si lo desea.



Organizar su BMJ Portfolio

Puede ordenar y organizar los elementos de su cartera de distintas formas. Vaya a “Ajustes del sitio” (*Site settings*) para: [23](#)

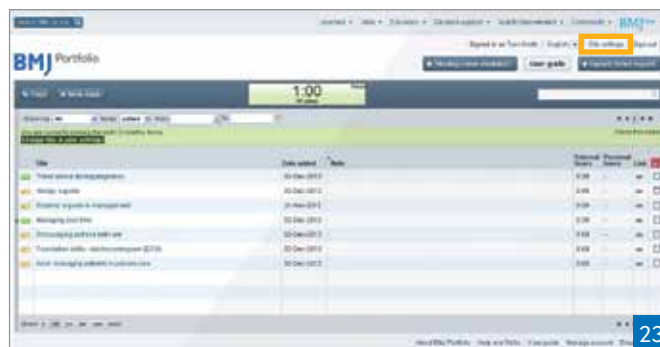
- Seleccionar las columnas que se muestran
- Elegir grupos de etiquetas predefinidos (las etiquetas son opcionales, pero le permiten etiquetar los elementos de su cartera. Los juegos de etiquetas predefinidos reflejan planes de estudios que puede estar siguiendo)
- Elegir si desea conseguir horas o puntos CPD/CME
- Elegir una organización acreditadora, o seleccionar “ninguna” (*none*) para asignar sus propios puntos CPD/CME.

Utilice las etiquetas o la barra de filtro para: [24](#)

- Filtrar su cartera en función de las etiquetas aplicadas a los elementos de la misma (las etiquetas son opcionales y le permiten organizar su cartera según sus preferencias)
- Ver los módulos de un intervalo de fechas específico o cambiar entre las vistas de módulos sin empezar, módulos en curso o módulos completados
- Volver a ver todos los módulos haciendo clic en “Borrar filtros” (*Clear filters*) [25](#)
- También puede usar el cuadro de búsqueda para ver los módulos y elementos de la cartera que contengan palabras clave específicas.

Haga clic en la parte superior de cada columna para ordenar por dicha columna:

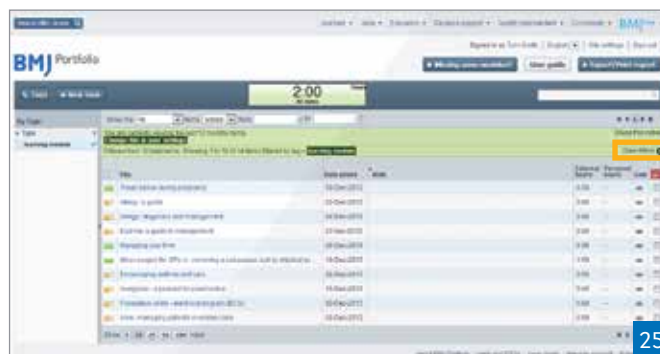
- Barra de completado/en curso/no comenzado
- Alfabéticamente por título
- Ordenados por fecha.



23



24



25

Añadir etiquetas a su BMJ Portfolio 26

Las etiquetas son opcionales y le permiten organizar su cartera según sus preferencias.

- Puede etiquetar un elemento cuando lo añade a su cartera o en cualquier momento haciendo clic en su título
- Puede elegir entre juegos de etiquetas predefinidos en el menú “Ajustes del sitio” (*Site settings*). Los juegos predefinidos reflejan planes de estudios que puede estar siguiendo
- Después de hacer clic en el título de un módulo para editarlo, puede elegir etiquetas de sus juegos de etiquetas usando el menú desplegable “Juegos de etiquetas” (*Tag sets*). Haga clic en el botón “+” para añadir una etiqueta después de seleccionarla
- Para añadir su propia etiqueta, escriba algo en el cuadro “Mis etiquetas” (*My tags*) y, después, haga clic en el botón “+” para añadirla
- Para ver todas las etiquetas que contiene un juego, haga clic en la flecha desplegable situada junto al título del juego de etiquetas. Para ver los elementos etiquetados con una etiqueta determinada, haga clic en dicha etiqueta. Para eliminar el filtro, haga clic en el botón “X” situado junto a la etiqueta.



26



27

Exportar informes 27

Para exportar un informe, utilice las funciones de búsqueda y filtro para ver en pantalla lo que desea mostrar en su informe. Después, haga clic en “Exportar informe” (*Export report*) y seleccione Excel (se descargará automáticamente como un archivo .CSV, un formato de hoja de cálculo que se abre con Excel u otro software similar) o PDF. Si desea un informe con varias columnas de notas, expórtelo en Excel.

Reanudar un módulo

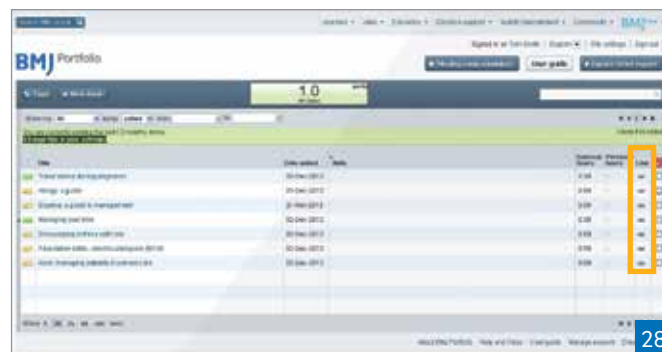
Si ha iniciado un módulo pero no lo ha completado, puede continuar en cualquier momento, ya que estará guardado en su BMJ Portfolio. Solo tiene que ir a su cartera y seleccionar el símbolo del enlace junto al nombre del módulo que desea continuar. ²⁸

Al hacerlo, regresará al módulo donde deberá hacer clic en “Continuar módulo” (*Resume module*). ²⁹

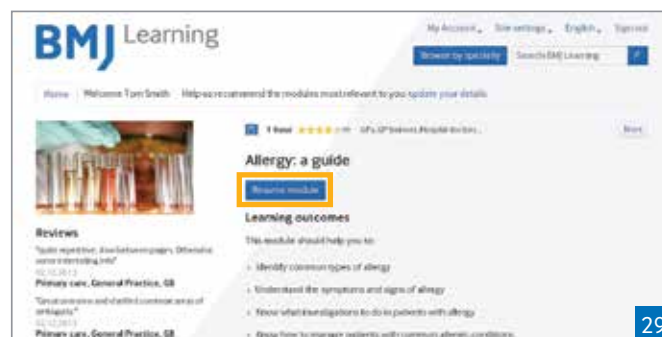
Imprimir un certificado

Desde BMJ Portfolio, haga clic en el símbolo del enlace. Será transferido al sitio web de BMJ Learning. Haga clic en el botón “Certificado” (*Certificate*) y siga los pasos en la página 10. ³⁰

Puede imprimir en cualquier momento el certificado de los módulos que haya completado.



28



29



30

MÁS AYUDA

Si necesita más ayuda para usar BMJ Learning o BMJ Portfolio, escriba a nuestro equipo de atención al cliente a support@bmj.com. También puede llamar al + 44 (0)20 7383 6160 (días laborables de 9.00 a 17.00 h, hora del Reino Unido).

Si desea recibir formación para sus compañeros y usted, escríbanos a trainingandsupport@bmj.com.



BMA House, Tavistock Square,
London WC1H 9JR, UK
+44 (0)20 7387 4410

company.bmj.com